

**KITACO ショックアブソーバー (W330)** 備考: 自由長: 330mm (純正同等)

商品コード: ブルー 520-1425000 (OSS-ZH-07709000) / レッド 520-1425030 (OSS-ZH-07766300)

適合車種: リード 110/-EX (JF19) / リード 125 (JF45) / ベンリィ / プロ (AA03) / ベンリィ 110 / プロ (JA09)

●この度はキタコ製品をお買い求め頂き誠に有り難うございます。説明文を良く理解して正しい取付を行って下さい。

**製品、装着についての注意 (必ずお読み下さい)**

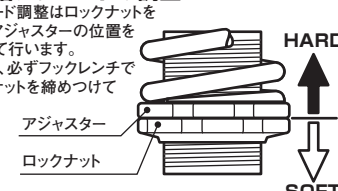
- 組み付け及び、セッティング作業は必ず整備士資格のある方が行って下さい。また周辺部品の役割等が理解できない方は必ず、専門店の担当者又は、当社までご相談下さい。
- 組み付け不良等によるパーツの破損、それに伴う事故等については、全て運転者本人の責任とし、当社は一切の責任を負いませんのでご了承下さい。
- 装着後、ノーマルリアショックと比べ、操縦安定性が変わりますので、慎重な運転を心がけて下さい。
- 取付の際、必ず車種ごとのメーカーサービスマニュアルと合わせて取付作業を進めて下さい。
- エンジンの振動により、ボルト、ナット類が緩む可能性があります。走行前は必ず、各部のボルト、ナット類の締めり具合を確認して下さい。
- 記載されていない追加加工や改造、不正な取付、所定の位置以外の取付はしないで下さい。破損、事故の原因にもなります。
- お気付きの点や、異常を発見した場合は直ちに走行を停止して、当社まで、ご連絡下さい。

※金属製品や樹脂製品は、使用環境や経年変化により、錆や強度などが劣化しますのでご了承ください。

**取付手順**  
※再使用するパーツに傷、へたり、摩耗等の劣化が著しい場合は新品と交換して下さい。

1) メンテナンススタンドを使用して車体を確実に支えます。  
2) カバー類等、必要に応じて取り外します。  
3) ノーマルリアショックを取り外し、当社製リアショックを装着します。  
4) 各部の調整を行い、ぐらつき等はないか確認してから走行して下さい。

**無段階プリロードの調整**  
プリロード調整はロックナットを緩め、アジャスターの位置を調整して行います。調整後、必ずフックレンチでロックナットを締めつけて下さい。



オプションパーツ	商品コード	推奨
ピンスパナ 180mm (φ 70 ~ 100 まで対応)	674-0500800	
ピンスパナ 150mm (φ 40 ~ 60 まで対応)	674-0500801	●
フックレンチ (φ 32 ~ 75 まで対応)	674-0500850	

**製品の保証について**

- 製造には万全を期しておりますが万一、製造上の原因による品質不良がありました場合は同様、同数の新しい製品とお取り替え、又は無償修理致しますが、それに伴う故障、破損、事故等についてのパーツ代金、整備費用の代償はご容赦下さい。
- 当社製品の保証期間は商品購入後から6ヶ月です。

140627 〒 577-0015  
東大阪市長田 3-8-13  
TEL.06-6783-5311 (代)  
株式会社 **KITACO** FAX.06-6782-0740  
株式会社 **キタコ**

**KITACO ショックアブソーバー (W330)** 備考: 自由長: 330mm (純正同等)

商品コード: ブルー 520-1425000 (OSS-ZH-07709000) / レッド 520-1425030 (OSS-ZH-07766300)

適合車種: リード 110/-EX (JF19) / リード 125 (JF45) / ベンリィ / プロ (AA03) / ベンリィ 110 / プロ (JA09)

●この度はキタコ製品をお買い求め頂き誠に有り難うございます。説明文を良く理解して正しい取付を行って下さい。

**製品、装着についての注意 (必ずお読み下さい)**


- 組み付け及び、セッティング作業は必ず整備士資格のある方が行って下さい。また周辺部品の役割等が理解できない方は必ず、専門店の担当者又は、当社までご相談下さい。
- 組み付け不良等によるパーツの破損、それに伴う事故等については、全て運転者本人の責任とし、当社は一切の責任を負いませんのでご了承下さい。
- 装着後、ノーマルリアショックと比べ、操縦安定性が変わりますので、慎重な運転を心がけて下さい。
- 取付の際、必ず車種ごとのメーカーサービスマニュアルと合わせて取付作業を進めて下さい。
- エンジンの振動により、ボルト、ナット類が緩む可能性があります。走行前は必ず、各部のボルト、ナット類の締めり具合を確認して下さい。
- 記載されていない追加加工や改造、不正な取付、所定の位置以外の取付はしないで下さい。破損、事故の原因にもなります。
- お気付きの点や、異常を発見した場合は直ちに走行を停止して、当社まで、ご連絡下さい。

※金属製品や樹脂製品は、使用環境や経年変化により、錆や強度などが劣化しますのでご了承ください。

**取付手順**  
※再使用するパーツに傷、へたり、摩耗等の劣化が著しい場合は新品と交換して下さい。

1) メンテナンススタンドを使用して車体を確実に支えます。  
2) カバー類等、必要に応じて取り外します。  
3) ノーマルリアショックを取り外し、当社製リアショックを装着します。  
4) 各部の調整を行い、ぐらつき等はないか確認してから走行して下さい。

**無段階プリロードの調整**  
プリロード調整はロックナットを緩め、アジャスターの位置を調整して行います。調整後、必ずフックレンチでロックナットを締めつけて下さい。



オプションパーツ	商品コード	推奨
ピンスパナ 180mm (φ 70 ~ 100 まで対応)	674-0500800	
ピンスパナ 150mm (φ 40 ~ 60 まで対応)	674-0500801	●
フックレンチ (φ 32 ~ 75 まで対応)	674-0500850	

**製品の保証について**

- 製造には万全を期しておりますが万一、製造上の原因による品質不良がありました場合は同様、同数の新しい製品とお取り替え、又は無償修理致しますが、それに伴う故障、破損、事故等についてのパーツ代金、整備費用の代償はご容赦下さい。
- 当社製品の保証期間は商品購入後から6ヶ月です。

140627 〒 577-0015  
東大阪市長田 3-8-13  
TEL.06-6783-5311 (代)  
株式会社 **KITACO** FAX.06-6782-0740  
株式会社 **キタコ**

**KITACO ショックアブソーバー (W330)** 備考: 自由長: 330mm (純正同等)

商品コード: ブルー 520-1425000 (OSS-ZH-07709000) / レッド 520-1425030 (OSS-ZH-07766300)

適合車種: リード 110/-EX (JF19) / リード 125 (JF45) / ベンリィ / プロ (AA03) / ベンリィ 110 / プロ (JA09)

●この度はキタコ製品をお買い求め頂き誠に有り難うございます。説明文を良く理解して正しい取付を行って下さい。

**製品、装着についての注意 (必ずお読み下さい)**


- 組み付け及び、セッティング作業は必ず整備士資格のある方が行って下さい。また周辺部品の役割等が理解できない方は必ず、専門店の担当者又は、当社までご相談下さい。
- 組み付け不良等によるパーツの破損、それに伴う事故等については、全て運転者本人の責任とし、当社は一切の責任を負いませんのでご了承下さい。
- 装着後、ノーマルリアショックと比べ、操縦安定性が変わりますので、慎重な運転を心がけて下さい。
- 取付の際、必ず車種ごとのメーカーサービスマニュアルと合わせて取付作業を進めて下さい。
- エンジンの振動により、ボルト、ナット類が緩む可能性があります。走行前は必ず、各部のボルト、ナット類の締めり具合を確認して下さい。
- 記載されていない追加加工や改造、不正な取付、所定の位置以外の取付はしないで下さい。破損、事故の原因にもなります。
- お気付きの点や、異常を発見した場合は直ちに走行を停止して、当社まで、ご連絡下さい。

※金属製品や樹脂製品は、使用環境や経年変化により、錆や強度などが劣化しますのでご了承ください。

**取付手順**  
※再使用するパーツに傷、へたり、摩耗等の劣化が著しい場合は新品と交換して下さい。

1) メンテナンススタンドを使用して車体を確実に支えます。  
2) カバー類等、必要に応じて取り外します。  
3) ノーマルリアショックを取り外し、当社製リアショックを装着します。  
4) 各部の調整を行い、ぐらつき等はないか確認してから走行して下さい。

**無段階プリロードの調整**  
プリロード調整はロックナットを緩め、アジャスターの位置を調整して行います。調整後、必ずフックレンチでロックナットを締めつけて下さい。



オプションパーツ	商品コード	推奨
ピンスパナ 180mm (φ 70 ~ 100 まで対応)	674-0500800	
ピンスパナ 150mm (φ 40 ~ 60 まで対応)	674-0500801	●
フックレンチ (φ 32 ~ 75 まで対応)	674-0500850	

**製品の保証について**

- 製造には万全を期しておりますが万一、製造上の原因による品質不良がありました場合は同様、同数の新しい製品とお取り替え、又は無償修理致しますが、それに伴う故障、破損、事故等についてのパーツ代金、整備費用の代償はご容赦下さい。
- 当社製品の保証期間は商品購入後から6ヶ月です。

140627 〒 577-0015  
東大阪市長田 3-8-13  
TEL.06-6783-5311 (代)  
株式会社 **KITACO** FAX.06-6782-0740  
株式会社 **キタコ**

**KITACO ショックアブソーバー (W330)** 備考: 自由長: 330mm (純正同等)

商品コード: ブルー 520-1425000 (OSS-ZH-07709000) / レッド 520-1425030 (OSS-ZH-07766300)

適合車種: リード 110/-EX (JF19) / リード 125 (JF45) / ベンリィ / プロ (AA03) / ベンリィ 110 / プロ (JA09)

●この度はキタコ製品をお買い求め頂き誠に有り難うございます。説明文を良く理解して正しい取付を行って下さい。

**製品、装着についての注意 (必ずお読み下さい)**


- 組み付け及び、セッティング作業は必ず整備士資格のある方が行って下さい。また周辺部品の役割等が理解できない方は必ず、専門店の担当者又は、当社までご相談下さい。
- 組み付け不良等によるパーツの破損、それに伴う事故等については、全て運転者本人の責任とし、当社は一切の責任を負いませんのでご了承下さい。
- 装着後、ノーマルリアショックと比べ、操縦安定性が変わりますので、慎重な運転を心がけて下さい。
- 取付の際、必ず車種ごとのメーカーサービスマニュアルと合わせて取付作業を進めて下さい。
- エンジンの振動により、ボルト、ナット類が緩む可能性があります。走行前は必ず、各部のボルト、ナット類の締めり具合を確認して下さい。
- 記載されていない追加加工や改造、不正な取付、所定の位置以外の取付はしないで下さい。破損、事故の原因にもなります。
- お気付きの点や、異常を発見した場合は直ちに走行を停止して、当社まで、ご連絡下さい。

※金属製品や樹脂製品は、使用環境や経年変化により、錆や強度などが劣化しますのでご了承ください。

**取付手順**  
※再使用するパーツに傷、へたり、摩耗等の劣化が著しい場合は新品と交換して下さい。

1) メンテナンススタンドを使用して車体を確実に支えます。  
2) カバー類等、必要に応じて取り外します。  
3) ノーマルリアショックを取り外し、当社製リアショックを装着します。  
4) 各部の調整を行い、ぐらつき等はないか確認してから走行して下さい。

**無段階プリロードの調整**  
プリロード調整はロックナットを緩め、アジャスターの位置を調整して行います。調整後、必ずフックレンチでロックナットを締めつけて下さい。



オプションパーツ	商品コード	推奨
ピンスパナ 180mm (φ 70 ~ 100 まで対応)	674-0500800	
ピンスパナ 150mm (φ 40 ~ 60 まで対応)	674-0500801	●
フックレンチ (φ 32 ~ 75 まで対応)	674-0500850	

**製品の保証について**

- 製造には万全を期しておりますが万一、製造上の原因による品質不良がありました場合は同様、同数の新しい製品とお取り替え、又は無償修理致しますが、それに伴う故障、破損、事故等についてのパーツ代金、整備費用の代償はご容赦下さい。
- 当社製品の保証期間は商品購入後から6ヶ月です。

140627 〒 577-0015  
東大阪市長田 3-8-13  
TEL.06-6783-5311 (代)  
株式会社 **KITACO** FAX.06-6782-0740  
株式会社 **キタコ**