

KITACO ショックアブソーバー	適合車種： PCX/150 (JF81/KF30) / ハイブリッド (JF84)
商品コード	-
レッドスプリング：520-1447020	
ホワイトスプリング：520-1447080	グレイスプリング：520-1447090
備考：●2本1SET ●サスペンション長：350mm (純正同等)	

●この度はキタコ製品をお買い求め頂き誠に有難うございます。説明文を良く理解して正しい取付を行って下さい。

■製品、装着についての注意 (必ずお読み下さい)

- 組み付け及び、セッティング作業は必ず整備士資格のある方が行って下さい。また周辺部品の役割等が理解できない方は必ず、専門店の担当者又は、当社までご相談下さい。
- 組み付け不良等によるパーツの破損、それに伴う事故等については、全て運転者本人の責任とし、当社は一切の責任を負いませんのでご了承下さい。
- 装着後、ノーマルリアショックと比べ、操縦安定性が変わりますので慎重な運転を心がけて下さい。
- 取付の際、必ず車種ごとのメーカーサービスマニュアルと合わせて取付作業を進めて下さい。
- エンジンの振動により、ボルト、ナット類が緩む可能性があります。走行前は必ず、各部のボルト、ナット類の締めり具合を確認して下さい。
- 記載されていない追加加工や改造はしないで下さい。破損、事故の原因にもなります。
- お気付きの点や、異常を発見した場合は直ちに走行を停止して、当社まで、ご連絡下さい。

取付手順

※作業中、車体が不安定になりますので2名での作業をお奨めします。
※再使用するパーツに傷、へたり、摩耗等の劣化が著しい場合は新品と交換して下さい。

- 1) センタースタンドを使用して車体を確実に支えます。
- 2) 下記を参考にマフラーの取付ボルト及びエアクリーナ取付ボルト、ラゲージボックス類等、必要に応じて取り外します。

外装類の脱着

- ① グラブレールカバー / レール を外す
- ② ラゲージボックスを外す
- ③ リアのインナーフェンダーCの取付ボルト3本を外し、インナーフェンダーCを外す。
- ④ マフラーの固定ボルト(フランジ部/サイレンサー部)を緩めてからマフラーを除けて(マフラーを外さず)、リアショックが脱着できる範囲の隙間を作る。
- ⑤ エアクリーナの固定ボルトを外してからエアクリーナを除けて(エアクリーナを外さず)、リアショックが脱着できる範囲の隙間を作る。

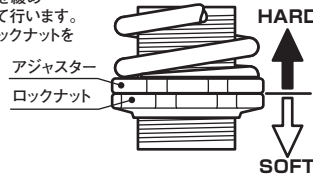
リアショックの交換

- ⑥ リアショック上側(アッパーホルダー)のナット、両側(左右)を外す。
 - ⑦ 右(R側)リアショック 下側のボルトを外す。
 - ⑧ 左(L側)リアショック 下側のボルトを外す。※車体が不安定になるので注意!
 - R側ショックの取り外し ※必ず、右(R側)ショックから外すこと!
 - ⑨ R側リアショックのロア部を前方に傾け、ショックのアッパー部を内側にスライドさせながら外す
 - L側ショックの取り外し
 - ⑩ L側リアショックのロア部を前方に傾け、ショックのアッパー部を内側にスライドさせながら外す
- ※車体が不安定になるので注意!
- 3) 取り外しと逆の手順でリアショックを装着します。
- ※アッパー / ロアアumontボルト(ナット)を規定トルクで締め付けて下さい。
アッパーナット：24N・m (2.5kgf・m)
ロアボルト：27N・m (2.8kgf・m)
- 4) 各部の調整を行い、ぐらつき等はないか確認してから走行して下さい。

無段階プリロードの調整 (調整は左右同等のレベルにして下さい)

プリロード調整はロックナットを緩め
アジャスターの位置を調整して行います。
調整後、必ずピンスパナでロックナットを
締めつけて下さい。

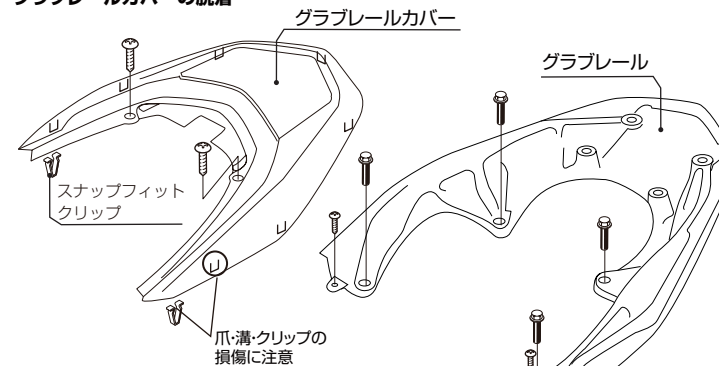
kitaco製ピンスパナ [150mm]
商品コード:674-0500801
○アジャストナット外径
Φ40~60対応



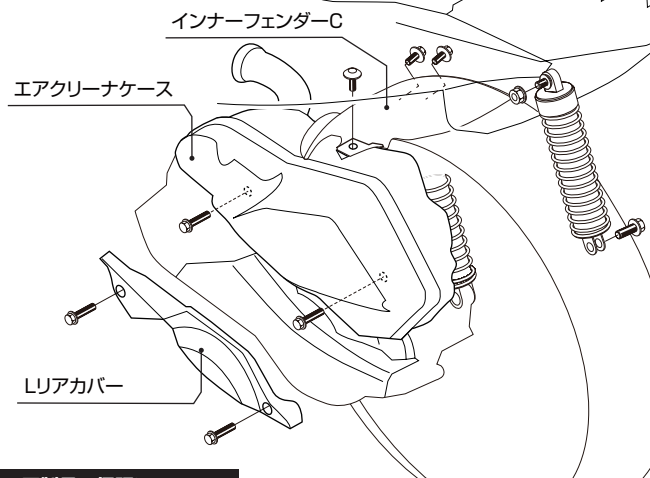
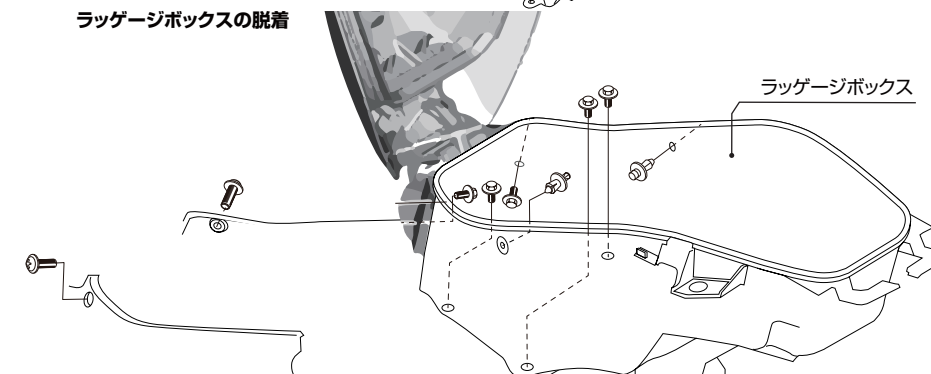
オプションパーツ	商品コード	推奨
ピンスパナ 150mm (φ 40 ~ 60 まで対応)	674-0500801	●
フックレンチ (φ 32 ~ 75 まで対応)	674-0500850	

【JF81/KF30】外装類の脱着図 (参考図に付き、必ずメーカーサービスマニュアルを参照して下さい)

グラブレールカバーの脱着

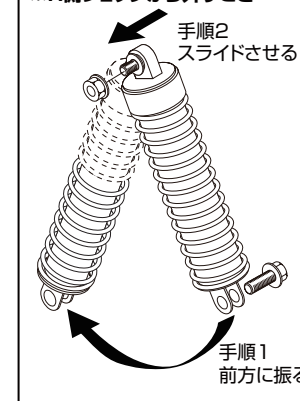


ラゲージボックスの脱着



リアショックの外し方

※R側ショックから外すこと



■製品の保証について

- 製造には万全を期しておりますが万一、製造上の原因による品質不良がありました場合は同様、同数の新しい製品とお取り替え、又は無償修理致しますが、それに伴う故障、破損、事故等についてのパーツ代金、整備費用の代償はご容赦下さい。
- 当社製品の保証期間は商品購入後から6ヶ月です。