



グラブバー		
商品コード	(ブラック) 80-653-14520	
適合車種	グロム (JC92)	
備考		

この度はキタコ製品をお買い求め頂き誠に有り難うございます。説明文を良く理解して正しい取付を行って下さい。

製品、装着について (必ずお読み下さい)

- 本製品はノーマル状態に取り付けることを前提としています。
- このパーツは車種専用設計されていますので、他の車種には装着できません。また記載されていない追加加工や不正な取付、改造、仕様変更はしないで下さい。
- 組み立てミス等によるパーツ、その他関連パーツの破損やそれに伴う事故等については全て運転者本人の責任とし、当社は一切の責任を負いませんのでご了承下さい。
- 組み付け及び、点検作業は必ず整備士資格のある方が行って下さい。また、周辺部品の役割等が理解できない方は、必ず専門店の担当者又は、当社までご相談下さい。
- 取付の際、必ず車種ごとのメーカーサービスマニュアルと併せて取付作業を進めて下さい。
- エンジンの振動により、ボルト、ナット類が緩む可能性があります。走行前は必ず、各部のボルト、ナット類の締め具合を確認して下さい。
- お気付きの点や、異常を発見した場合は直ちに走行を停止して、当社まで、ご連絡下さい。

 本製品に車両配送の際のロープやタイダウンの使用等、無理な力をかけないで下さい。当製品、又は周辺パーツを破損する恐れがあります。

 本製品を利用している車両の持ち上げ等、無理な力を加えない様お願いします。車両を旋回させる場合は補助具としてご使用下さい。

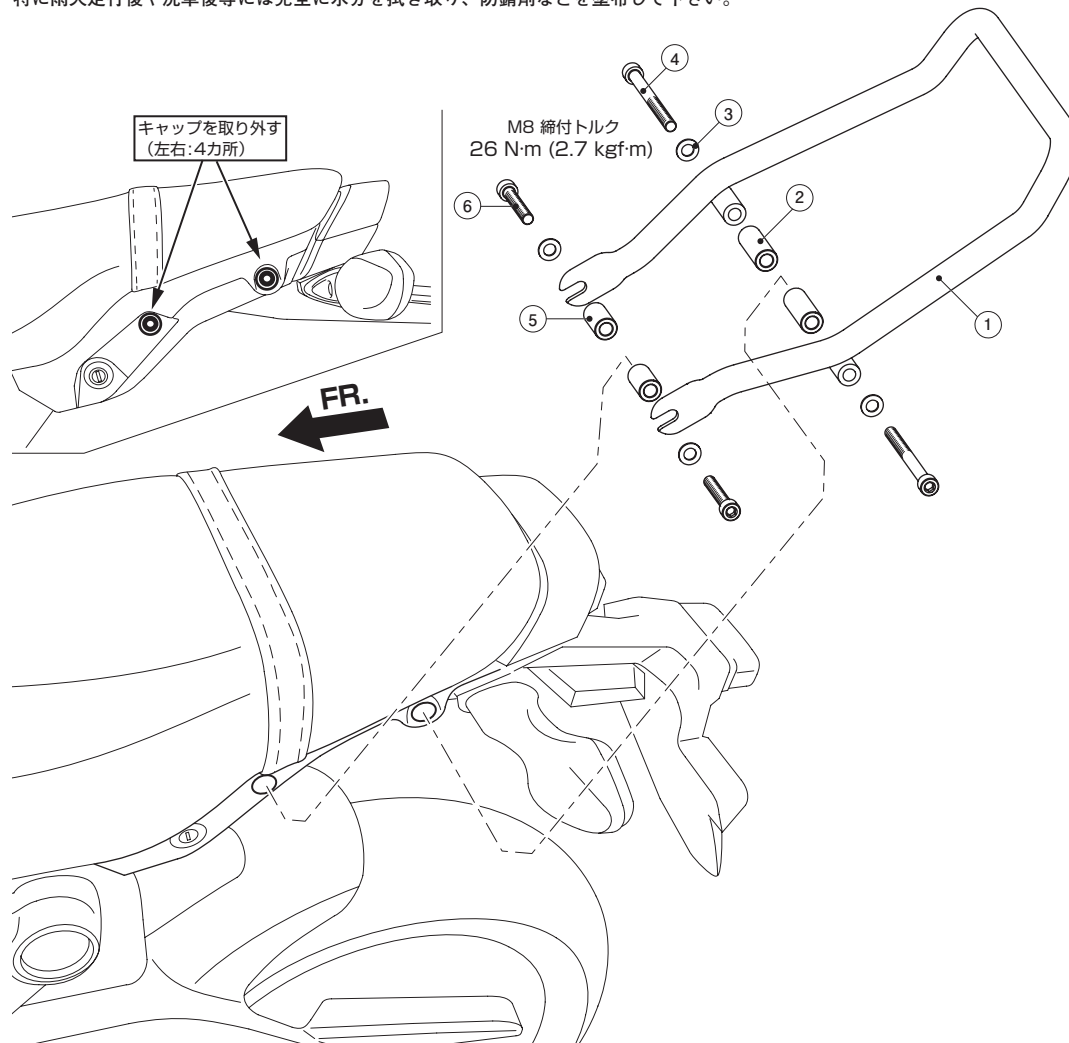
パッキングリスト					
図記号	パーツ名	商品コード	個数	備考	
1	グラブバー	ブラック (スチール)	653-1452101	x1	
2	スペーサーカラー	9x16xL45	653-1452103	x2	
3	ワッシャー	8x16xT1.2mm	090-0900008	x4	
4	キャップボルト	M8x95	080-0500095	x2	締付トルク : 26N・m (2.7kgf・m)
5	スペーサーカラー	9x16xL30	653-1452102	x2	
6	キャップボルト	M8x50	080-0500050	x2	締付トルク : 26N・m (2.7kgf・m)

取付手順

- 1) リアサイドカバーにあるキャップ4カ所を取り外します。
- 2) グラブバーを付属のボルト及びカラーで、シートレール部 (外したキャップ位置) に取り付けて下さい。(図参照)
- 3) 装着時、仮締めしているボルト類は本締めして下さい。最後に各部ぐらつきが無いか各部、正常に作動するか良く確認してから走行して下さい。

お手入れについて

使用状況により錆が生じる事があります。
特に雨天走行後や洗車後等には完全に水分を拭き取り、防錆剤などを塗布して下さい。



■製品の保証について

- 製造には万全を期していますが、万一当社の製造上の原因による品質不良がありました場合は同様、同数の新しい製品とお取り替え又は、無償修理致します。但し、それに伴う故障、破損、事故等についてのパーツの代金、修理保証、整備費用等の代償はご容赦下さい。
- 当社製品の保証期間は商品購入後6ヶ月です。

201104 M-H

 株式会社キタコ

〒 577-0015
東大阪市長田 3 丁目 8-13
TEL.06-6783-5311 (代)
FAX.06-6782-0740